

Otitis externa
aguda



Otitis externa
crónica



Dermatitis
localizadas



Ácaros
óticos



Para perros
y gatos



Eficacia en cinco gotas

Mitex®

Miconazol + Prednisolona + Polimixina B
Gotas óticas y suspensión cutánea para perros y gatos



Mitex® gotas óticas y suspensión cutánea para perros y gatos. Composición cualitativa y cuantitativa: Cada ml contiene: Sustancias activas: Nitroto de miconazol 23,0 mg, Acetato de prednisolona 5,0 mg, Polimixina B sulfato 0,5293 mg. Indicaciones de uso: Para el tratamiento de las otitis externas y las pequeñas infecciones dérmicas superficiales localizadas en perros y gatos causadas por las especies bacterianas y fúngicas sensibles a miconazol y polimixina B. Bacterias Gram-positivas: *Staphylococcus* spp., *Streptococcus* spp.; Bacterias Gram-negativas: *Pseudomonas* spp., *Escherichia coli*, *Levaduras* y hongos: *Malassezia pachydermatis*, *Candida* spp., *Microsporium* spp., *Trichophyton* spp. Tratamiento de infestaciones por *Otodectes cynotis*. Posología: Para otitis externas: Limpiar el canal auditivo externo y el pabellón auricular e instilar 5 gotas en el canal auditivo externo 2x/día. El éxito del tratamiento debe ser verificado por un veterinario antes de suspender el tratamiento. Titular de la autorización de comercialización: VetViva Richter GmbH, 4600 Weis, Austria. N.º autorización: 3184-ESP. Medicamento sujeto a prescripción veterinaria.



ALIVIRA
LABORATORIOS KAREDO S.A.






Mitex[®]

Miconazol + Prednisolona + Polimixina B

La otitis externa es una de las causas más frecuentes de las visitas de perros y gatos al veterinario.¹

Mitex[®] es efectivo y seguro.

La combinación de **MICONAZOL + PREDNISOLONA + POLIMIXINA B** sigue siendo el tratamiento de primera elección para los veterinarios europeos.²

Antiinflamatorio Prednisolona	Antifúngico Miconazol	Antibiótico Polimixina B	Sinergia de Polimixina B y Miconazol	Efecto anti-ácaros del oído
				
Efectivo en la reducción de todos los signos de la inflamación	Excelente contra <i>Malassezia</i> ³ , <i>Candida</i> , <i>Microsporium</i> y <i>Trichophyton</i>	Excelente contra la mayoría de las bacterias gram-negativas: <i>Pseudomonas</i> ³ spp., <i>E. coli</i>	Efectivo contra bacterias gram-positivas: <i>Staphylococcus</i> spp., <i>Streptococcus</i> spp.	Efectivo contra <i>Otodectes cynotis</i> ³

La limpieza de los oídos es esencial para eliminar el cerumen excesivo. Es la base para asegurar la eficacia de las gotas de tratamiento ótico.

Recomendaciones para la limpieza de oídos



Tipo de secreción	Espesa y ceruminosa	Moderadamente ceruminosa / purulenta	Ligeramente ceruminosa / purulenta	Mucopurulenta / hemorrágica
Hallazgos típicos	Otitis ceruminosa estéril	Otitis por <i>Malassezia</i>	Otitis gram-positivos	Otitis gram-negativos
Limpiador auricular con propiedades ceruminolíticas				
Limpiador auricular con propiedades acuosas				

Tabla adaptada⁵

Referencias:

- Engert (2008): Otitis externa und media bei Hund und Katze aus chirurgischer Sicht.
- VetViva (2024): European market data analysis.
- Sue Paterson (2020): Otitis externa. Clinical Small Animal Internal Medicine Volume II.

Laboratorios Karizoo, s.a.
An Alivira Group Company

Polig. Industrial La Borda
Mas Pujades, 11-12
08140 Caldes de Montbui
Barcelona, Spain

T +34 938 654 148
F +34 938 654 648
karizoo@alivira.es
www.alivira.es



ALIVIRA
LABORATORIOS KARIZOO S.A.